

## Alfred Berg Invest Sektorallokering Danmark

### INVESTERINGSPROFIL

Afdelingen kan investere i aktier i danske selskaber, samt ikke-danske selskaber som har et forretningsområde eller indtjeningsgrundlag, der i væsentlig grad er relateret til Danmark, der er optaget til handel på NASDAQ OMX COPENHAGEN A/S. Afdelingens benchmark er OMX Copenhagen Benchmark Cap inkl. bruttoudbytte

### STAMDATA

<b>Etablering</b>	7-3-2011
<b>Benchmark</b>	OMX Copenhagen BM Cap
<b>Forvalter</b>	Thomas Clausen
<b>ISIN</b>	DK0060269157
<b>Formue 30-04-2012:</b>	146.365.410 DKK
<b>ÅOP</b>	1,97
<b>Indre værdi</b>	83,19

### AFKAST



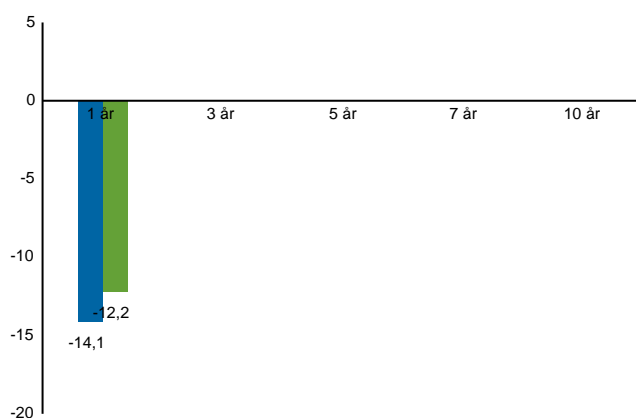
■ Alfred Berg Invest Sektorallokering Danmark  
■ OMX Copenhagen BM Cap

### RISIKO

Angiver risikoniveau: Laveste risikoniveau findes for en helt kort obligationsfond. Højeste niveau angives ud for de mest kursfølsomme fonde - typisk for meget specialiserede aktiefonde.



### VÆRDIUDVIKLING (%)



■ Alfred Berg Invest Sektorallokering Danmark  
■ OMX Copenhagen BM Cap

### AFKAST

	1 d.	1 u.	1 md	6 md	1 år	3 år
<b>Samlet afkast %</b>	-0,24	-1,66	-2,69	11,12	-14,10	
<b>Benchmark %</b>	-0,77	-3,20	-2,33	12,35	-12,20	

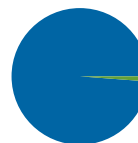
### TOP 10 BEHOLDNING PR. 31-3-2012

Navn	Land	Andel %
Novo-Nordisk B	Danmark	9,63
Carlsberg B	Danmark	8,10
Danske Bank	Danmark	7,54
Novozymes	Danmark	5,26
A.P. Moeller - Maersk B	Danmark	4,68
H. Lundbeck	Danmark	4,62
A.P. Møller - Mærsk A	Danmark	4,57
TDC	Danmark	4,31
FLSmidth	Danmark	4,22
Nordea Bank	Sverige	3,72

### FORMUEFORDELING 31-3-2012

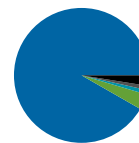
#### Aktivfordeling %

■ Aktier 98,81  
■ Andet 1,19



#### Top 5 lande %

■ Danmark 91,71  
■ Sverige 3,72  
■ Færøerne 1,04  
■ Island 1,03  
■ Andet 2,50



#### Top 5 sektorer %

■ Medicin & S 26,44  
■ Industri 23,41  
■ Finans 20,08  
■ Forbrugsgod 12,06  
■ Andet 18,01

